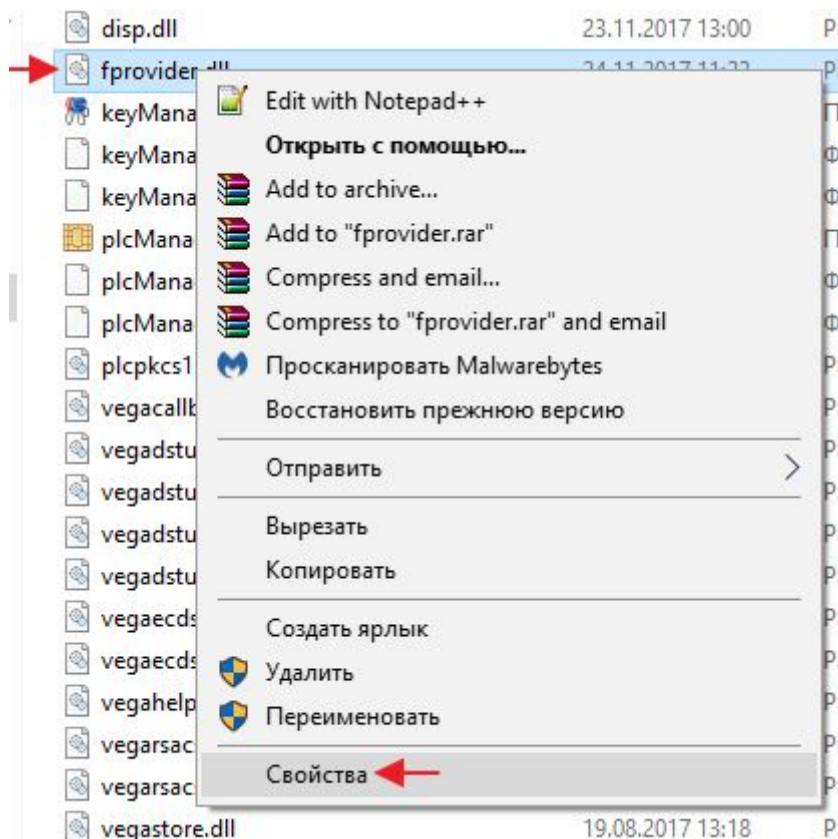
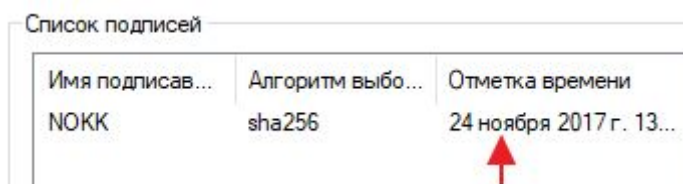


## Перевірка версії ПЗ

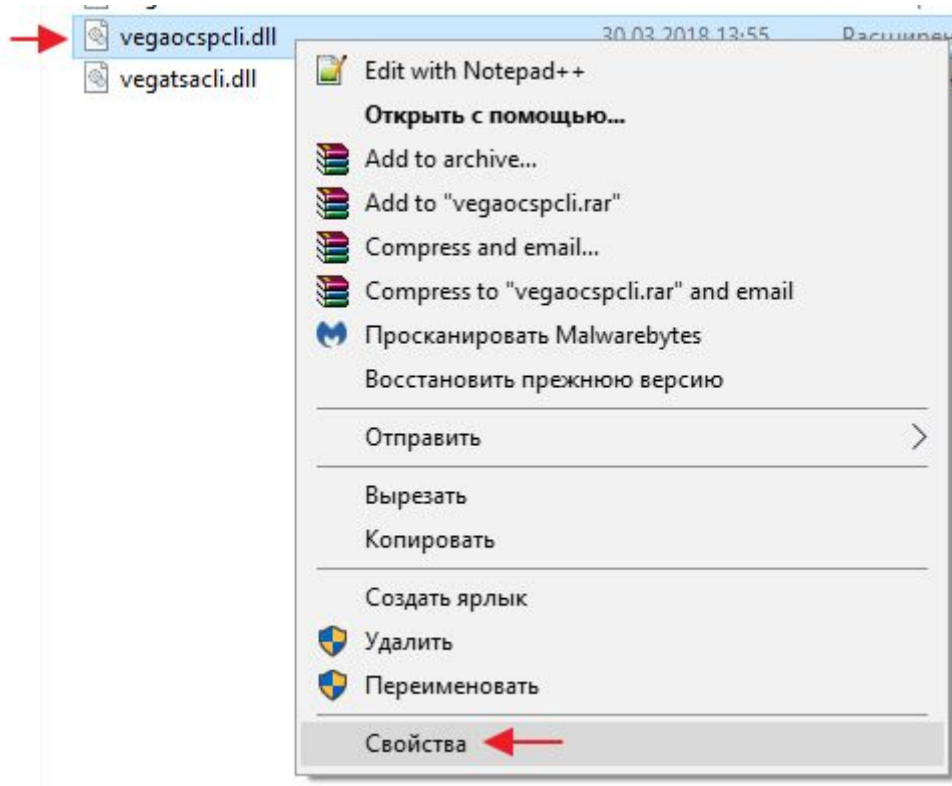
1. Спочатку необхідно перевірити версію **Vega Cryptographic Service Provider** та **Vega Cryptographic Package** для цього необхідно завітати до директорії, де встановлене програмне забезпечення Vega у **32 разрядній** системі Windows це **C:\Program Files\Nokk Software** та у **64 разрядній** системі Windows це **C:\Program Files (x86)\Nokk Software**.
2. У вищевказаній директорії оберіть папку **VegaCSP** та знайдіть файл **fprovider.dll** натиском правої клавіші миші на файлі оберіть “Свойства”



у вікні яке з'явиться “Свойства” оберіть вкладку “**Цифровые подписи**” звірте поле під назвою “Отметка времени” там повинна бути дата “**24 ноября 2017**”, якщо у цьому полі інша дата, це говорить про те що Вам необхідно перевстановити **Vega Cryptographic Service Provider**, якщо дата “**24 ноября 2017**” **Vega Cryptographic Service Provider** немає потреби перевстановлювати.



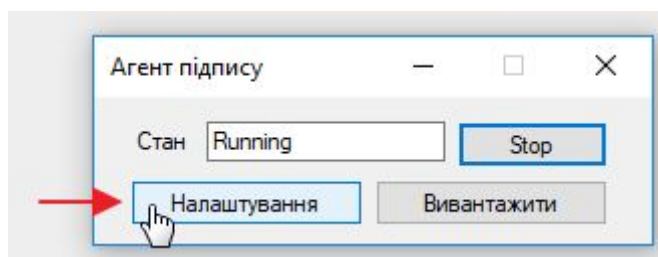
3. Перевірка версії **Vega Cryptographic Package** Вам необхідно перейти до папки **VegaCryptoPack** та знайти файл **vegaocspcli.dll** натиском правої клавіші миші на файлі оберіть “Свойства”



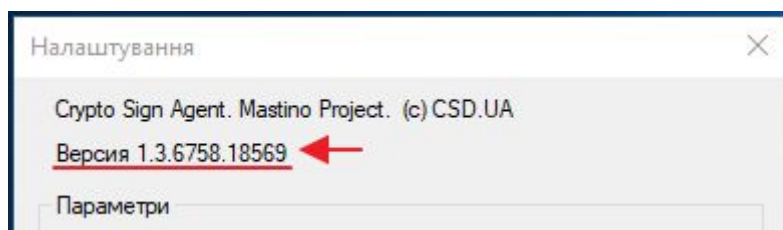
у вікні яке з'явиться “Свойства” оберіть вкладку “**Цифровые подписи**” звірте поле під назвою “Отметка времени” там повинна бути дата “**30 марта 2018**”, якщо у цьому полі інша дата, це говорить про те що Вам необхідно перевстановити **Vega Cryptographic Package** якщо дата “**30 марта 2018**” **Vega Cryptographic Package** немає потреби перевстановлювати.

Список подписей		
Имя подписав...	Алгоритм выбо...	Отметка времени
NOKK	sha256	30 марта 2018 г. 13:55:54

4. Для перевірки версії **Агента підпису** необхідно запустити Агент та обрати пункт меню “Налаштування”



у вікні налаштування зверніть увагу на версію, вона повинна бути **1.3.6758.18569**



У випадку, якщо версія агента не співпадає необхідно перевстановити Агент підпису з під прав користувача.

**Рекомендація:** встановлення програмного забезпечення виконуйте по замовчуванню.

Завантажити новий **Vega Cryptographic Service Provider** та **Vega Cryptographic Package** на **32 бітну операційну систему** можливо за гіперпосиланням [тут](#).

Завантажити новий **Vega Cryptographic Service Provider** та **Vega Cryptographic Package** на **64 бітну операційну систему** можливо за гіперпосиланням [тут](#).

Завантажити нову версію Агента підпису можливо за гіперпосиланням [тут](#).